

Information zum „Refresher – Grundausbildung“

Mit dem Schuljahr 2013/2014 (September 2013) haben wir für unsere Feuerwehren mit dem sogenannten „Refresher“ erstmals die Möglichkeit zur Auffrischung des Grundlehrgangswissens in Form von E-Learning geschaffen. Damit alle Feuerwehrmitglieder in Österreich die Lernversion nutzen können, wurde der Zugang über die Homepage des ÖBFV - natürlich mit einer Verlinkung von der Homepage des OÖLFV - gewählt.

Das ursprüngliche Programm „Refresher Grundausbildung“ wurde im Zuge der Harmonisierung von den österreichischen Feuerwehrschulen gemeinsam mit dem ÖBFV erstellt. Nach einer intensiven Bearbeitung durch die Oö. Landes-Feuerweherschule steht nun ein Fragenkatalog mit rund 200 Fragen, welche in unterschiedlichen Varianten beantwortet werden müssen, zur Verfügung.

Neben der Erweiterung der Themenbereiche wurde besonderes Augenmerk auf eine Auflockerung durch Verwendung von Bildern und Skizzen gelegt.

Der „Refresher“ wurde auf der Grundlage des „Handbuch Grundausbildung“ für die österreichweite Anwendung erstellt. In den Bereichen der Organisation, Verhalten im Dienst und Verhalten im Notfall wurden einzelne Fragen wegen der unterschiedlichen Formulierungen in den Feuerwehrgesetzen der Bundesländer allgemein gehalten. Aus diesem Grund wurden auch die Antwortmöglichkeiten in verallgemeinerter Form dargestellt.

Die OÖLFS möchte besonders den Lehrgangsteilnehmern des GRKDT-Lehrgangs die Möglichkeit bieten, ihr bereits vorhandenes Wissen aufzufrischen bzw. zu festigen. Dadurch soll auch ein einheitliches Einstiegsniveau unter den Teilnehmern des GRKDT-Lehrganges gewährleistet sein.

Zum Üben stellen wir die „**Refresher Grundausbildung – Lernversion**“ zur Verfügung, wobei das Feuerwehrmitglied selbst den Zeitpunkt und den Umfang der Durchführung wählen kann. Sobald alle Fragen aus den verschiedenen Themenbereichen durchgearbeitet sind und auch sicher beantwortet werden können, kann die „**Refresher Grundausbildung – Prüfungsversion**“ absolviert werden. Die Anleitung für beide Versionen ist nachfolgend zu finden.

Wir freuen uns, dass wir mit diesem neuen Produkt, welches wir laufend weiterentwickeln und warten werden, einen Beitrag zur Entwicklung der Feuerwehrmitglieder geleistet haben und wünschen viel Spaß und Erfolg bei der Durchführung.

Achtung – verbindliche Lehrgangsvoraussetzung für den Gruppenkommandanten-LG:

Wir möchten nochmals darauf aufmerksam machen, dass die Lehrgangsvoraussetzungen für die Teilnahme am GRKDT-LG seit dem Schuljahr 2013/2014 um den positiven Abschluss der „Refresher Grundausbildung – Prüfungsversion“ erweitert wurden. Nach einjähriger Erprobung bei den GRKDT-Lehrgängen, liegen sehr gute Rückmeldungen vor und es haben die Lehrgangsteilnehmer zuletzt zu 100 % den Ausdruck des positiven Prüfungsergebnisses bei Lehrgangsbeginn abgegeben.

Die GRKDT-Lehrgangsteilnehmer müssen ab sofort bei der Lehrgangsaufnahme am ersten Lehrgangstag den Ausdruck über den positiven Abschluss abgeben, um am Lehrgang teilnehmen zu können.

Anleitung zur „Refresher Grundausbildung – Lernversion und Prüfungsversion“

Zu finden sind die „Refresher Grundausbildung – Lernversion“ und die „Refresher Grundausbildung – Prüfungsversion“ auf der Homepage des OÖLFV (www.ooelfv.at) – siehe Bild unten.

Oberösterreichischer Landes-Feuerwehrverband

E-Learning - Seite 1/1
Erstellt am 2013-07-26 von Leidinger Mario [Drucken]

Info "E-Learning"

Wie bereits bei der Lehrgangsausschreibung für das Schuljahr 2013/14 angekündigt wurde, wird mit Sommer 2013 auf der Homepage des ÖBFV die Möglichkeit zur Auffrischung des Grundlehrgangswissens in Form von E-Learning geschaffen.

Die OÖLFS möchte damit den Lehrgangsteilnehmern des GRKDT-Lehrganges die Möglichkeit bieten, ihr bereits vorhandenes Wissen aufzufrischen bzw. zu festigen und somit ein einheitliches Einstiegsniveau unter den Teilnehmern des GRKDT-Lehrganges schaffen. Das Programm „Refresher Grundausbildung“ wurde im Zuge der Harmonisierung von den österreichischen Feuerwehrschulen gemeinsam mit dem ÖBFV erstellt und wird auch in dieser Form angeboten.

Die Online-Wissensüberprüfung „Refresher Grundausbildung – Lernversion“ ist vor Lehrgangsbeginn des GRKDT-Lehrganges zu absolvieren, wobei das Feuerwehrmitglied selbst den Zeitpunkt und den Umfang der Durchführung wählen kann.

Nachfolgend finden Sie eine Anleitung zur Bedienung der „Refresher Grundausbildung – Lernversion“. Eine „Refresher Grundausbildung-Prüfungsversion“ ist in Ausarbeitung. Die Freigabe erfolgt nach dem Testbetrieb mit einer Information auf der Homepage des OÖLFV.

Wir hoffen mit diesem neuen Produkt, welches wir laufend weiterentwickeln und warten werden, einen Beitrag zur Entwicklung der Feuerwehrmitglieder geleistet zu haben und wünschen viel Spaß und Erfolg bei der Durchführung.

Download Anleitung: „Refresher Anleitung“ (PDF)

Link zur „Refresher-Lernversion“

Link zur „OÖLFV Refresher Grundausbildung -Prüfungsversion“

- » Aktuelles
- » Anfahrtsplan
- » Kontakt_Durchwahlen
- » Bewerbe und Leistungsprüfungen
- » Downloads
- » Dienstordner Online
- » Links zu Bezirken und Abschnitten
- » Feuerwehr-Links
- » E-Learning - Refresher
- » Projekt "G.S.F."
- » Landes-Feuerwehrlleitung
- » Landes-Feuerwehrschnule
- » Katastrophenschutz
- » Landeswarzentrale
- » Museum & Geschichte
- » Feuerwehrmagazin BRENNPUNKT

„Refresher Grundausbildung – Lernversion“

Die „Refresher Grundausbildung – Lernversion“ besteht aus insgesamt 9 verschiedenen Kapiteln, wobei das Kapitel 1 eine Einführung in das Programm beinhaltet. Hier wird Ihnen im Detail die Funktion des Quiz erklärt, sowie welche Fragen- und Antwortmöglichkeiten es gibt, dargestellt.

In diesem Menü können Sie die einzelnen Kapitel beliebig auswählen und auch wiederholen.

Startseite „Refresher Grundausbildung – Lernversion“:

Service / E-Learning / Kapitel 1 - Einleitung

ÖBFV Refresher Grundausbildung - Kapitel 1

Liste der Fragen

Herzlich willkommen beim Refresher für die Grundausbildung des ÖBFV!

In den nächsten Folien erhalten Sie eine kurze Anleitung, wie dieser Refresher funktioniert bzw. auf welche Details Sie bei der Bedienung achten sollten.

Wir wünschen viel Spaß und gutes Gelingen!

Auswahl der verschiedenen Kapitel

- » ÖBFV APP's
- » E-Learning
 - » Kapitel 1 - Einleitung
 - » Kapitel 2
 - » Kapitel 3
 - » Kapitel 4
 - » Kapitel 5
 - » Kapitel 6
 - » Kapitel 7
 - » Kapitel 8
 - » Kapitel 9_1
 - » Kapitel 9_2
- » Kompetenzprofile
- » ÖBFV Intranet
- » Sicherheitstipps
- » Fachschriftenhefte
- » Abkürzungen im Feuerwehrdienst
- » FAQ

newsletter

Ihre E-Mail Adresse

ANMELDEN

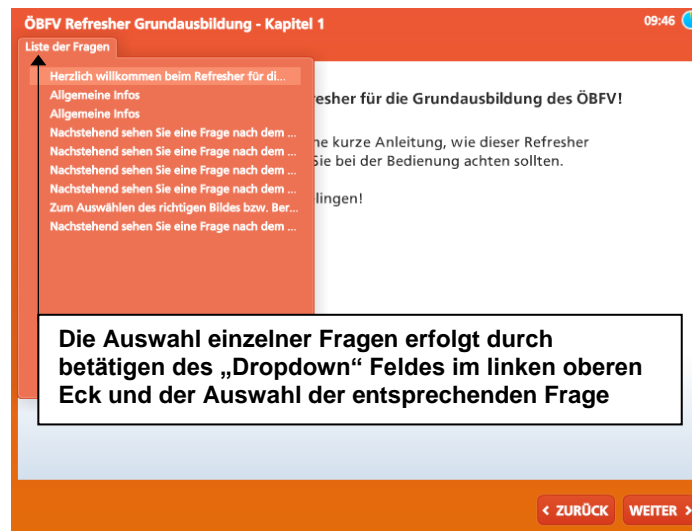
Zum Newsletter anmelden Sie können sich jederzeit wieder abmelden!

< ZURÜCK WEITER >

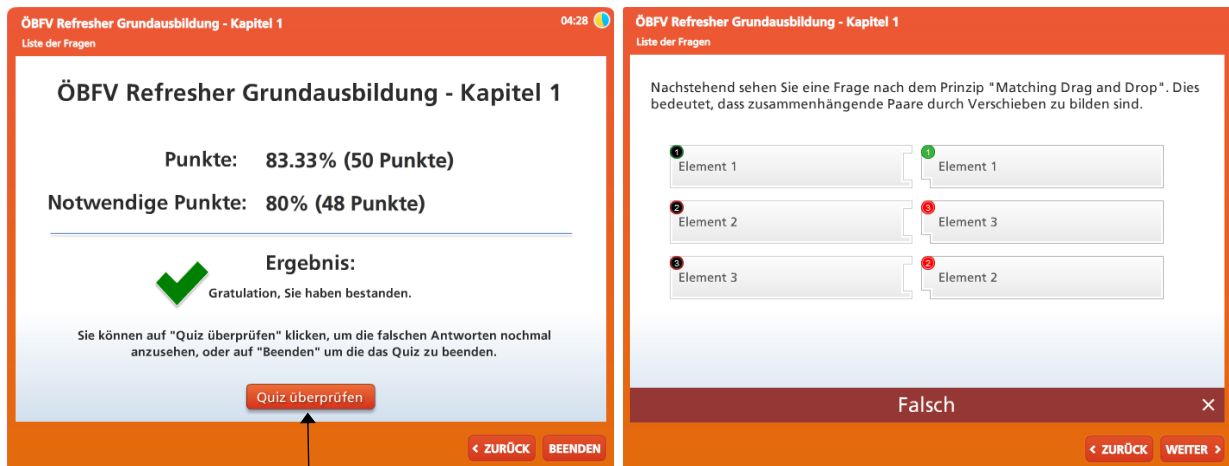
Sollte eine Frage falsch beantwortet werden, so besteht insgesamt 5-mal die Möglichkeit zur Korrektur der Antwort.

Die nächste Frage erscheint nach korrekter Antwort bzw. nach 5-maliger falscher Antwort.

Auswahl einzelner Fragen in einem Kapitel:



Nach Abschluss eines Kapitels wird das jeweilige Ergebnis angezeigt. Um ein Kapitel erfolgreich zu absolvieren, müssen mindestens 80% der Fragen richtig beantwortet werden. Alle Fragen können nach Abschluss eines Kapitels nochmals betrachtet werden.



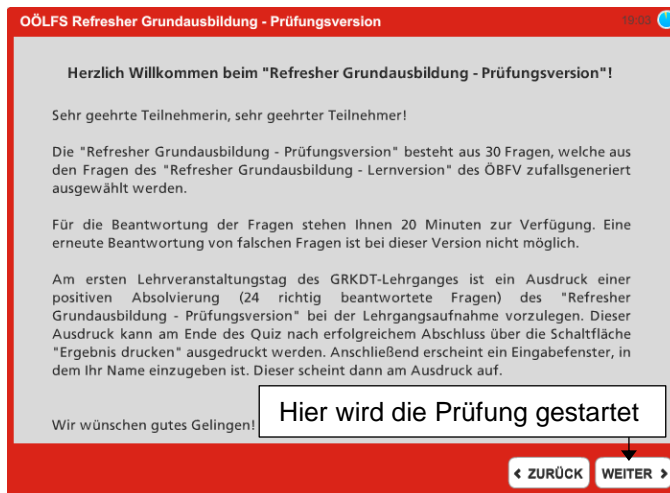
Unter dem Button „Quiz überprüfen“ können sämtliche Fragen mit den richtigen und falschen Antworten nochmals durchgesehen werden.

„Refresher Grundausbildung – Prüfungsversion“

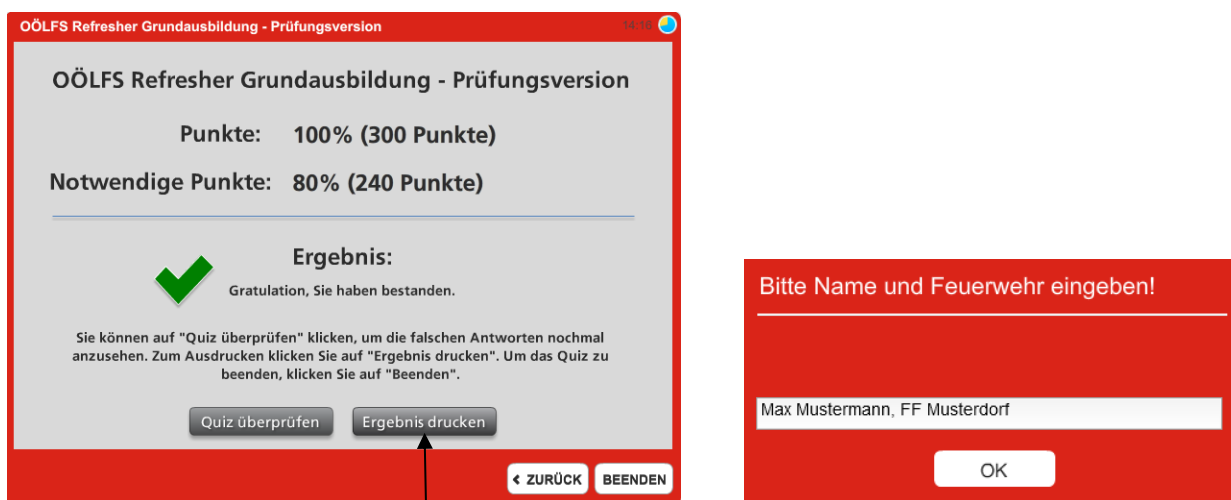
Bei der „Refresher Grundausbildung – Prüfungsversion“ handelt es sich hierbei um eine zufällige Auswahl von 30 Fragen aus der „Refresher Grundlehrgang - Lernversion“, welche ohne Unterbrechung durchgearbeitet werden müssen. Für die Beantwortung dieser 30 Fragen stehen dem Teilnehmer insgesamt 20 Minuten zur Verfügung.

Bei der „Refresher Grundlehrgang – Prüfungsversion“ ist keine Wiederholung einer Frage möglich, sprich falsch beantwortete Fragen, können nicht mehr korrigiert werden und werden somit auch als falsch gewertet.

Das Prüfungsprogramm finden sie ebenfalls auf der Homepage des OÖLFV unter www.oelfv.at in der Rubrik E-Learning – „Refresher“ (siehe Bild auf Seite 2).



Abschluss der „Refresher Grundausbildung – Prüfungsversion“



Nach Abschluss der Prüfung wird das Ergebnis des Teilnehmers angezeigt. Um einen Ausdruck des Ergebnisses zur Vorlage bei der Lehrgangsaufnahme zu erhalten, muss der Button „Ergebnis drucken“ betätigt werden. In weiterer Folge öffnet sich das nebenstehende Fenster, in welchem der Name und die Feuerwehr des Teilnehmers einzutragen und mit „OK“ zu bestätigen ist.

Daraufhin öffnet sich in einem neuen Fenster die nachfolgende Seite.

OÖLFS Refresher Grundausbildung - Prüfungsversion

Max Mustermann, FF Musterdorf

Datum / Zeit	erreichte %	Minimum in %	Ergebnis
21. Juli 2014 9:26	100	80	Pass

Seite drucken

#	Frage	richtige Antwort(en)	gewählte Antwort(en)	Ergebnis	erreichte Punkte
1	Was sind die wichtigsten Regeln für die Benützung von Feuerwehraus und Geräten?	Feuerwehraus und Geräte dürfen nur bei Einsatz- und Übungsdienst sowie allen angeordneten Tätigkeiten benützt werden	Feuerwehraus und Geräte dürfen nur bei Einsatz- und Übungsdienst sowie allen angeordneten Tätigkeiten benützt werden	richtig	10
2	Was musst du tun, wenn du vom Brand in einem Raum eingeschlossen bist und eine Flucht nicht mehr möglich ist? Kreuze die richtigen Antworten an ...	Türe schließen und abdecken. Weit weg vom Brand. Fenster öffnen und Aufmerksamkeit erwecken	Türe schließen und abdecken. Weit weg vom Brand. Fenster öffnen und Aufmerksamkeit erwecken	richtig	10
3	Was bedeutet die 3-A Regel bei Einsatzen mit gefährlichen Stoffen?	Abstand - Außenluft - Abschirmung	Abstand - Außenluft - Abschirmung	richtig	10
4	Wie kann man sich vor gefährlichen Stoffen schützen?	durch Schutzanzüge bzw. Atemschutz oder ausreichenden Abstand	durch Schutzanzüge bzw. Atemschutz oder ausreichenden Abstand	richtig	10
5	Nenne Tätigkeiten bei deren Ausführung im Feuerwehraus Unfälle passieren können? Kreuze die richtigen Antworten an ...	Beim Wiegäumen nach Übungen und Einsatzen. Bei Tätigkeiten am Einsatzort. Bei Einsatzfahrten. Bei Leistungsbewerben und praktische Prüfungen. Bei Fahrten ins Feuerwehraus. Bei praktischen Übungen. Bei Wartungsarbeiten	Beim Wiegäumen nach Übungen und Einsatzen. Bei Tätigkeiten am Einsatzort. Bei Einsatzfahrten. Bei Leistungsbewerben und praktische Prüfungen. Bei Fahrten ins Feuerwehraus. Bei praktischen Übungen. Bei Wartungsarbeiten	richtig	10
6	Welche Eigenschaften hat Kohlenmonoxid (CO)?	ist giftig (Blut- und Nervengift), entzündet bei unvollkommener Verbrennung und ist somit brennbar, farb- geruch und geschmacklos, ist leichter als Luft	ist giftig (Blut- und Nervengift), entzündet bei unvollkommener Verbrennung und ist somit brennbar, farb- geruch und geschmacklos, ist leichter als Luft	richtig	10
7	Welche Funktion hat die Ventilkappe des Sammelstückes?	Die im Gehäuse des Sammelstückes angebrachte Ventilkappe wird durch den Druck des Wassers gesteuert und schließt den nicht benützten Zugang wasserdicht ab	Die im Gehäuse des Sammelstückes angebrachte Ventilkappe wird durch den Druck des Wassers gesteuert und schließt den nicht benützten Zugang wasserdicht ab	richtig	10
8	Wo kannst Du ein Hydroschild einsetzen?	Mit einem Hydroschild kann eine Wasserwand zur Abschirmung von Rauch, Wärmestrahlung, toxischen Gasen und Dampfschwaden aufgebaut werden	Mit einem Hydroschild kann eine Wasserwand zur Abschirmung von Rauch, Wärmestrahlung, toxischen Gasen und Dampfschwaden aufgebaut werden	richtig	10

Durch Betätigen dieses Buttons kann das Ergebnis ausgedruckt werden.